































# Codes secrets Pokemon

## 1. Code secret alphabet :

<b>A</b>	<b>B</b>	<b>C</b>	<b>D</b>	<b>E</b>	<b>F</b>	<b>G</b>	<b>H</b>	<b>I</b>	<b>J</b>
									
<b>K</b>	<b>L</b>	<b>M</b>	<b>N</b>	<b>O</b>	<b>P</b>	<b>Q</b>	<b>R</b>	<b>S</b>	<b>T</b>
									
<b>U</b>	<b>V</b>	<b>W</b>	<b>X</b>	<b>Y</b>	<b>Z</b>	<b>1</b>	<b>2</b>	<b>3</b>	<b>4</b>
									

Pour utiliser ce code secret, vous devez télécharger la police d'écriture [Pokemon Pixels](https://dafont.com/fr/pokemon-pixels-1.font) (dafont.com/fr/pokemon-pixels-1.font), et vous pouvez ensuite créer n'importe quel message sur Word par exemple !





Voici un exemple :



## Ce qui donne : POKEMON

Vous pouvez retrouver toutes les informations concernant l'utilisation de ces codes secrets à cette adresse : <https://escape-book.fr/les-meilleures-enigmes-du-monde-pokemon/>

## 2. Code secret chiffres :

<b>1</b>	<b>2</b>	<b>3</b>	<b>4</b>	<b>5</b>	<b>6</b>	<b>7</b>	<b>8</b>	<b>9</b>
								

Images à utiliser pour créer un message avec le code secret chiffres :




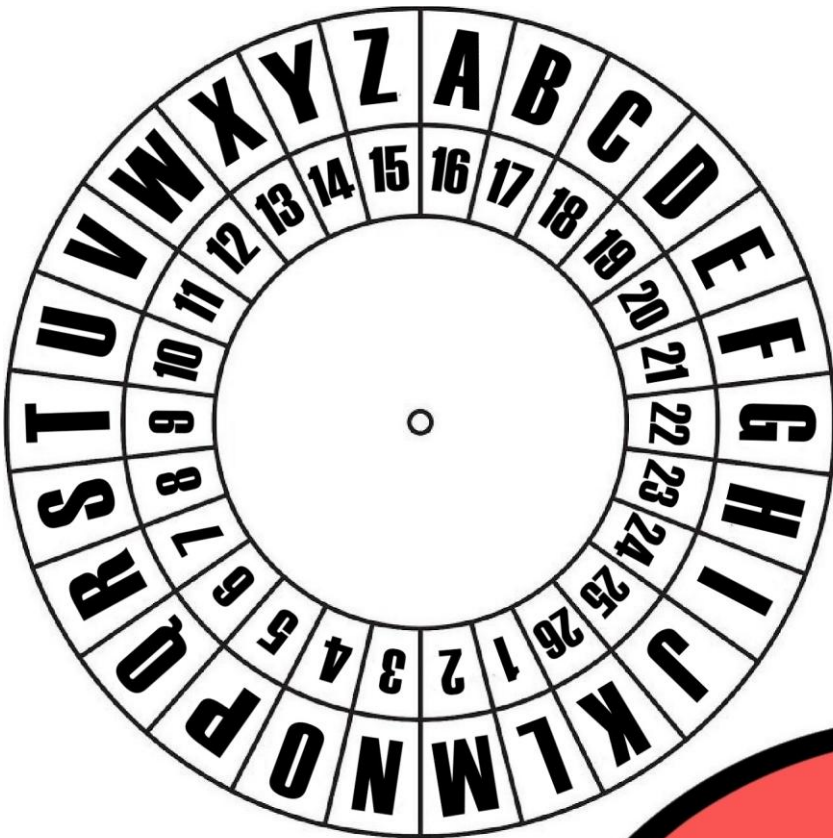
Code secret chiffres sans les dessins :

<b>1</b>	<b>2</b>	<b>3</b>	<b>4</b>	<b>5</b>	<b>6</b>	<b>7</b>	<b>8</b>	<b>9</b>

Vous pouvez aussi utiliser les dessins ci-dessus pour créer ce genre d'énigmes mathématiques :

$$\begin{array}{r} \text{Turtwig} + \text{Turtwig} = 10 \\ \text{Turtwig} - \text{Pokeball} = 8 \\ \text{Pokeball} = ? \end{array}$$

### 3. Code secret roue décodeur :



Découpez les deux roues ci-dessus, faites un trou au centre de chacune et placez-les l'une sur l'autre. Maintenez-les en place à l'aide d'une attache parisienne et votre roue est prête. Vous pouvez ensuite créer des messages en utilisant les chiffres sous chaque lettre, cela donnera des messages comme ceci :

18-4-19-20 8-20-18-7-20-9

Ce qui donne : CODE SECRET